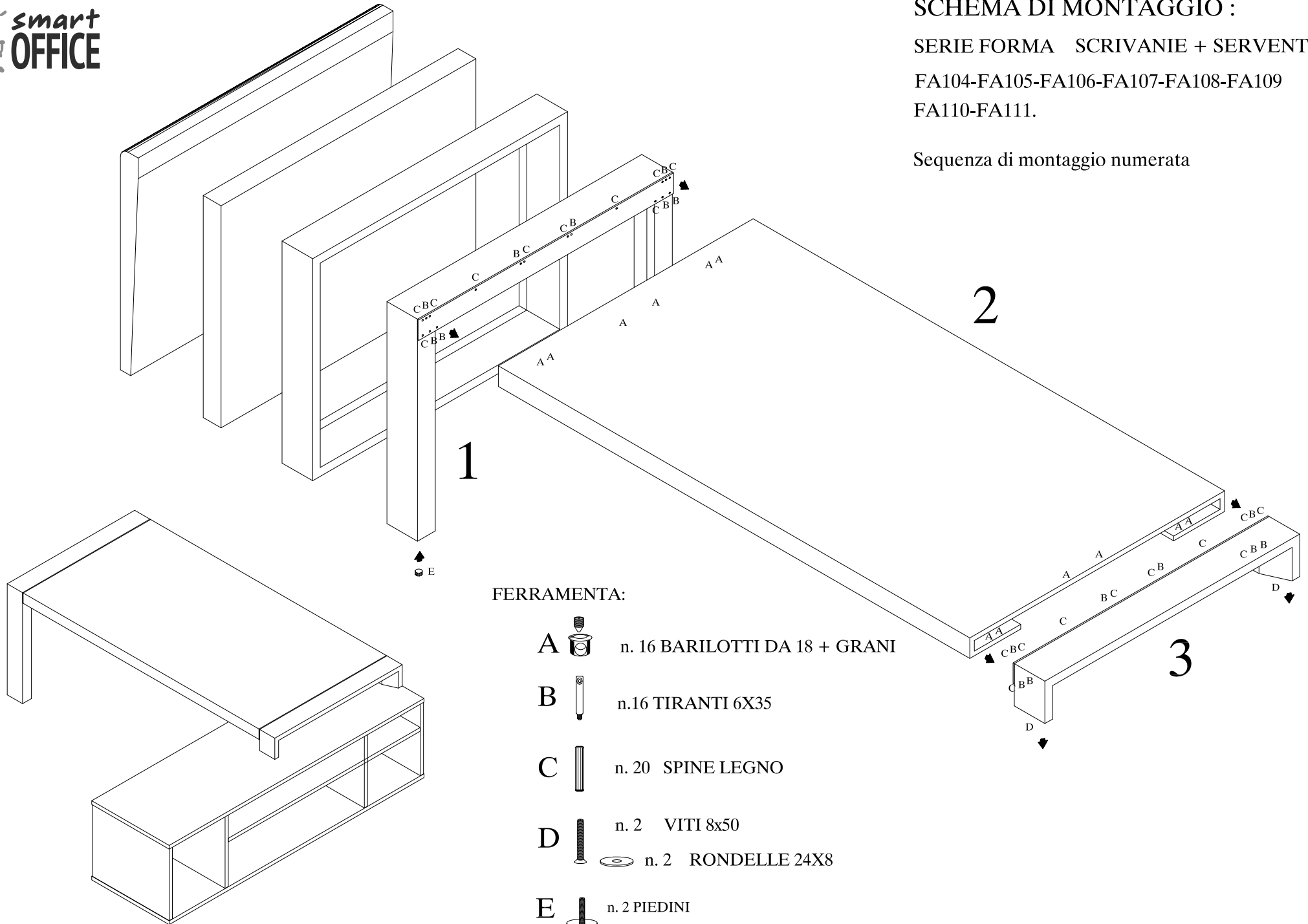








SCHEMA DI MONTAGGIO :
 SERIE FORMA SCRIVANIE + SERVENTE
 FA104-FA105-FA106-FA107-FA108-FA109
 FA110-FA111.

Sequenza di montaggio numerata



FERRAMENTA:

- A**  n. 16 BARILOTTI DA 18 + GRANI
- B**  n.16 TIRANTI 6X35
- C**  n. 20 SPINE LEGNO
- D**  n. 2 VITI 8x50
 n. 2 RONDELLE 24X8
- E**  n. 2 PIEDINI