





FERRAMENTA:

- A  n. 6 VITI 6X10 per i piani in vetro
- B  n. 6 VITI 6X16 per i piani in legno
- B  n. 16 VITI 6X16 per travi di collegamento
- C  n. 4 PIEDINI

