

SCHEMA DI MONTAGGIO :

SERIE REA SCRIVANIA DATILO TAVOLO

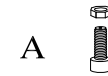
RA 100-RA101-RA102-RA103-RA104

RA105-RA106-RA107-RA108

RA116-RA117-RA118-RA119

Sequenza di montaggio numerata

FERRAMENTA:

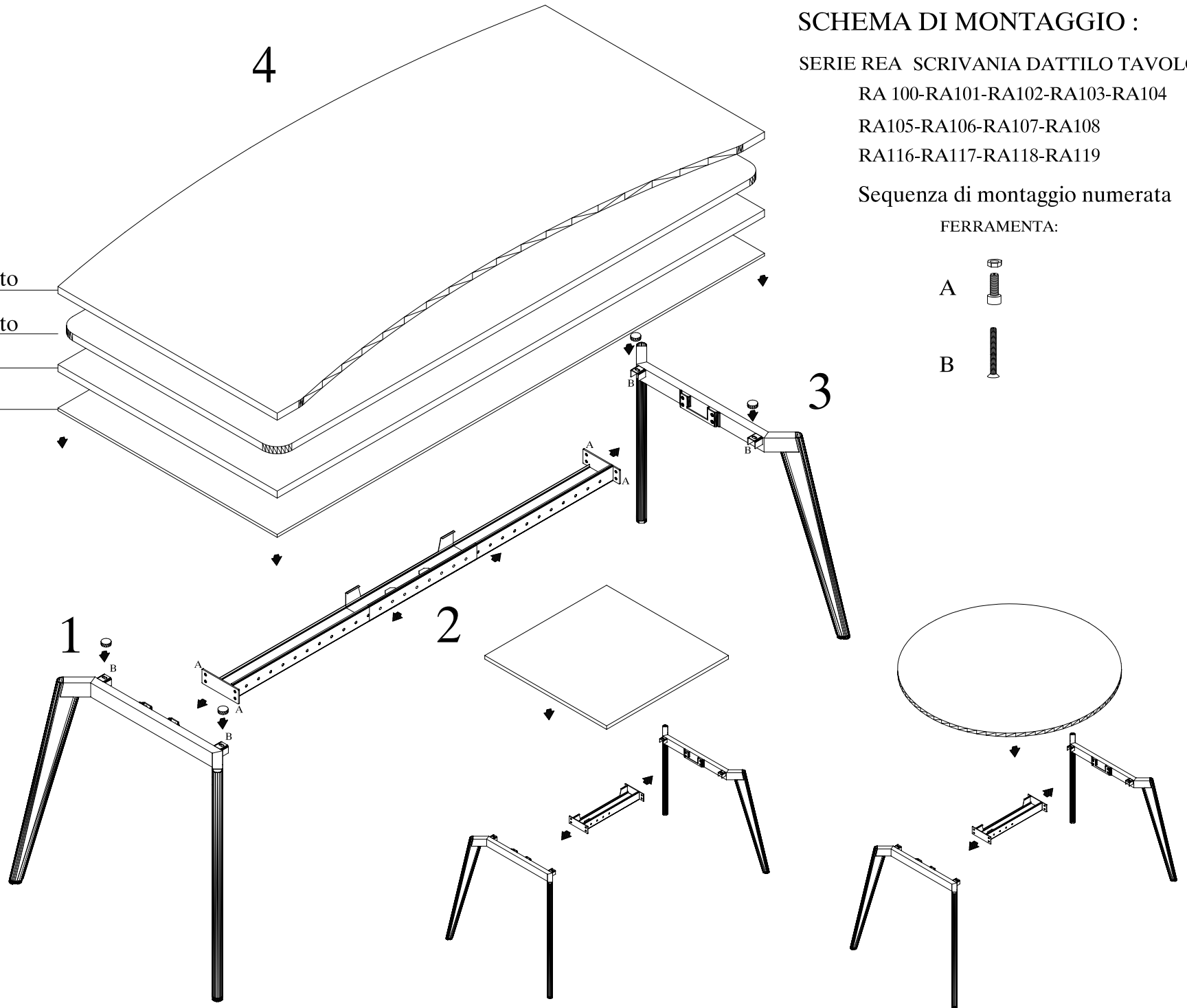


Piano in legno sagomato

Piano in legno sagomato

Piano in legno

Piano in vetro







Piano in vetro

SCHEMA DI MONTAGGIO :

SERIE REA DISTANZIALE PER PIANO VETRO
SCRIVANIE RA111-R119

Schema di montaggio
distanziale centrale per piano in vetro

FERRAMENTA:

- A  Distanziale piano
- B  Rondella
- C  Vite
- D  Ventosa

