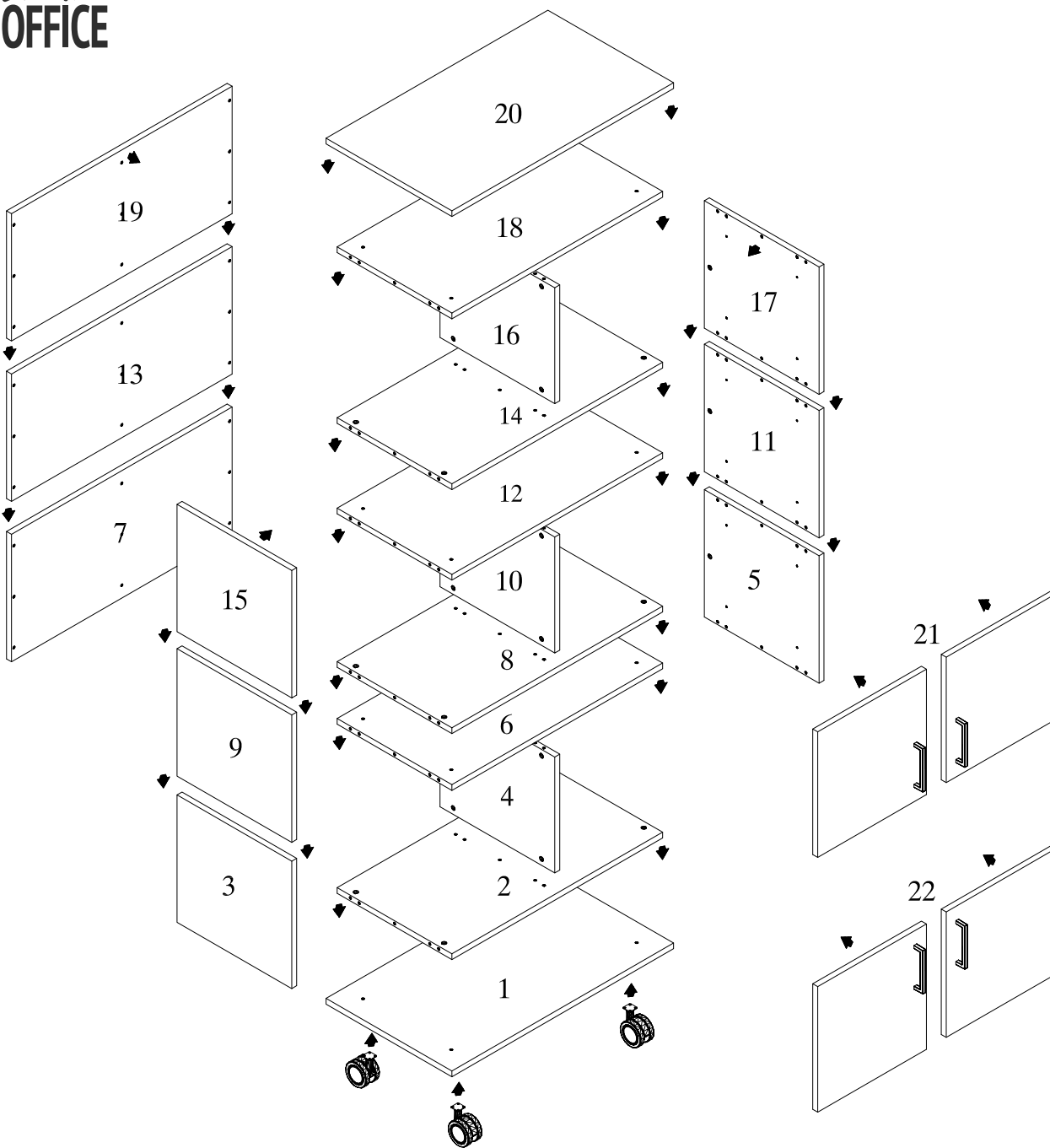


SCHEMA DI MONTAGGIO :

SERIE STRATOS ETAGERE SU RUOTE
ST242-ST243-ST244

Sequenza di montaggio numerata

Ferramenta



A  n.14 BARILOTTI DA 14X12,5+GRANI


B  n.20 BARILOTTI DA 14X9+GRANI

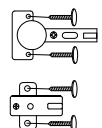
C  n. 34 TIRANTI 7X35


D  n.18 SPINE LEGNO

E  n. 2 VITI TBL 6MAX30

F  n. 16 VITI AUTOFILETTATE 3,5X16

G  n. 4 VITI 4MAX25

H  n. 8 CERNIERE LEGNO

I  n. 4 PIEDINI

