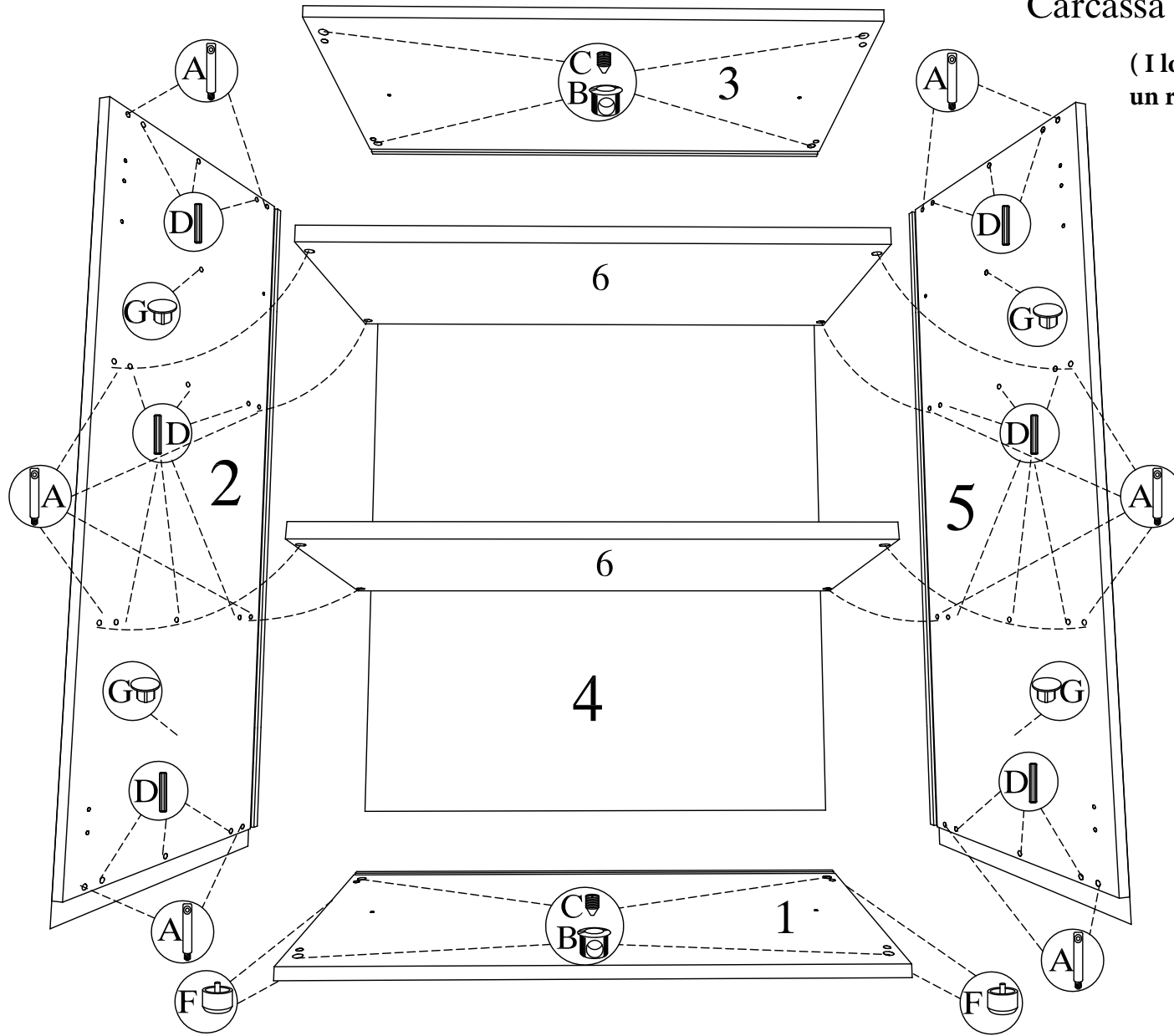



Schema di montaggio: Carcassa mobile lockers h119

(I lockers H158 hanno
un ripiano strutturale in più)

- Ferramenta:
 A - n°16 Tiranti
 B - n°16 Barilotti
 C - n°16 Grani da 8
 D - n°24 Spine legno
 F - n°4 Piedini a vite
 G - n°4 Copriforo da 8



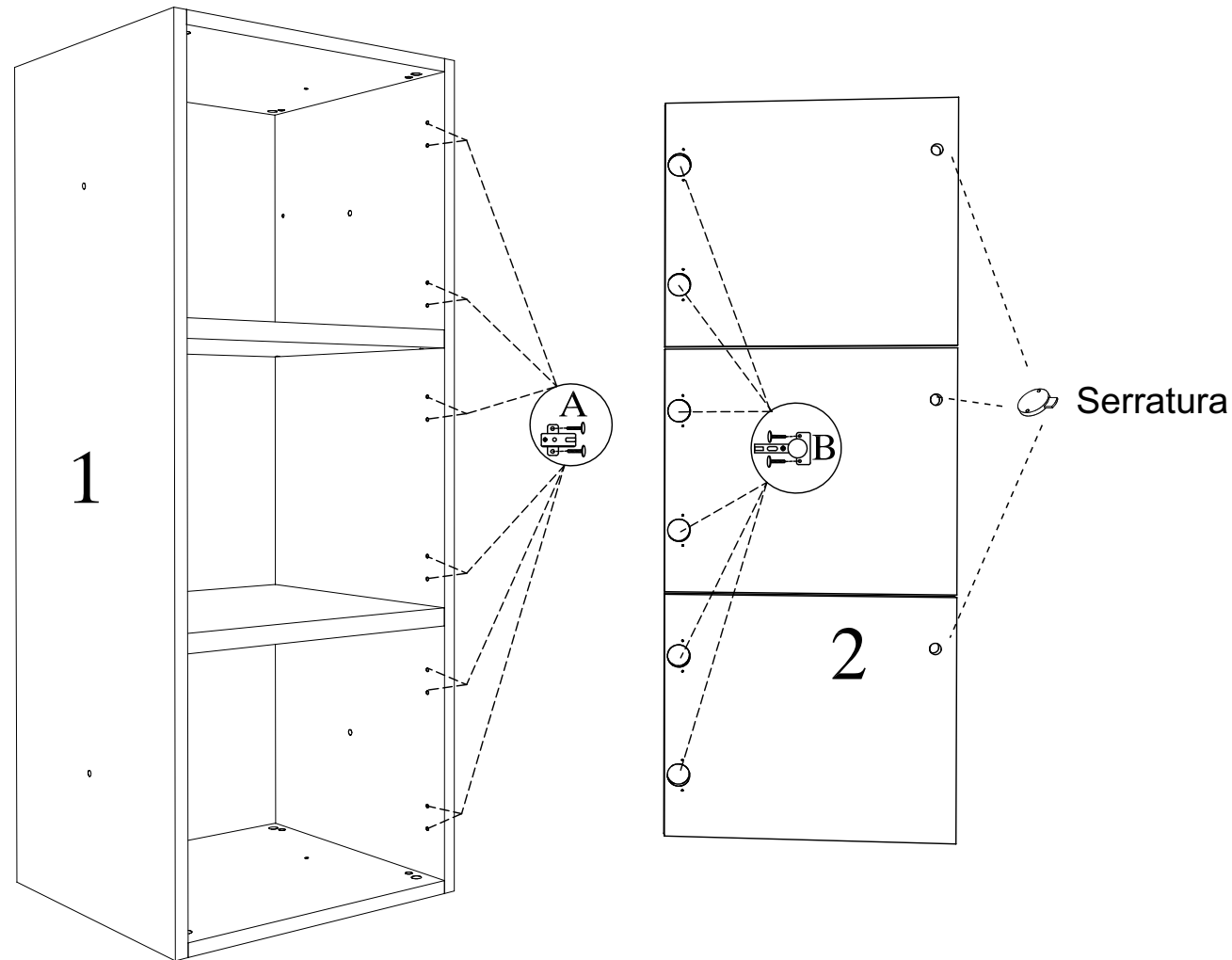
Sequenza di montaggio numerata

Denominazione art.:	Codice schema: Carcassa mobile medio	Disegnato da:	Approvazione:	
Schema di montaggio: Carcassa mobile medio Lockers h119		Data emissione: 28/02/2024	Revisione: 01	


Schema di montaggio: Anta per lockers medio

(Nei lockers h 158 le ante sono 4)

Ferramenta:
A - n°6 Basette per cerniere
B - n°6 Cerniere



Sequenza di montaggio numerata

Denominazione art.:	Codice schema:	Disegnato da:	Approvazione:	
Schema di montaggio		Data emissione:	Revisione:	
			00	