





SCHEMA DI MONTAGGIO :

SERIE STRATOS WORKSTATION
ST504-ST505-ST506-ST507-ST508-ST509

Sequenza di montaggio numerata

FERRAMENTA:

- A  n. 8 VITI 6X14
- B  n. 8 VITI 6X16
- C  n. 8 VITI 6X20
- D  n. 6 PIEDINI

