

# SCHEMA DI MONTAGGIO :

SERIE STRATOS SCRIVANIE + APPENDICE


ST401A-ST402A-ST403A-ST404A-ST405A


ST417A-ST418A-ST419A-ST420A-ST421A


ST588


Sequenza di montaggio numerata

## FERRAMENTA:

A  n. 2 VITI 6X14

B  n. 2 VITI 6X16

C  n. 2 VITI 6X20

D  n. 6 PIEDINI

